

## Lampe suspendue en jute "RAWA" avec interrupteur et prise - E27

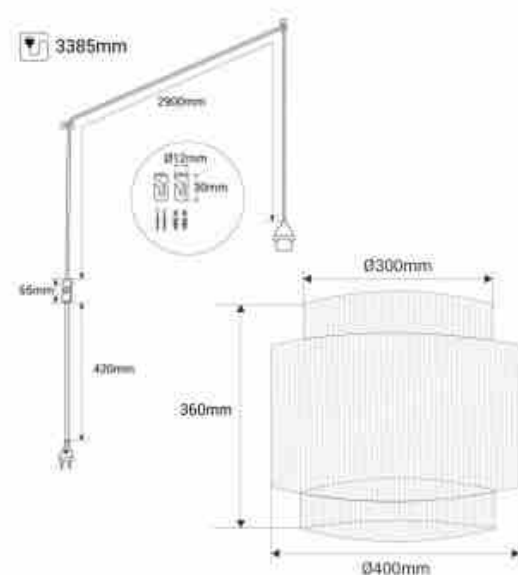
### Ref. K190-C

Lampe suspendue "RAWA", fabriquée à la main en jute avec des finitions de haute qualité. Son tissage diffuse la lumière de manière chaleureuse et subtile, mettant en valeur sa texture. Elle comprend un câble de 3,38 m de long avec interrupteur, une prise et deux crochets de décentralisation, qui permettent une installation et un ajustement personnalisés. Le câble avec interrupteur est disponible en blanc, noir et corde naturelle pour s'adapter à tous les espaces. \*\*L'ampoule E27 n'est pas incluse\*\*.





### Caractéristiques du produit

Tension nominale (V)	220-240V AC
Fréquence (Hz)	50 - 60
Puissance maximale (W)	60
Culot	E27
Orientable	Non
Matériau	Jute
Extérieur	Non
IP	IP20
Certificats	ROHS, CE
Garantie	10 ans
Style déco	Naturel



### Variantes du produit

Référence	Attributs	
K190-C-B	Couleur extérieure - Blanc	
K190-C-CU	Couleur extérieure - Corde	
K190-C-N	Couleur extérieure - Noir	