

Applique murale intérieur TUB "UP and Down" G9

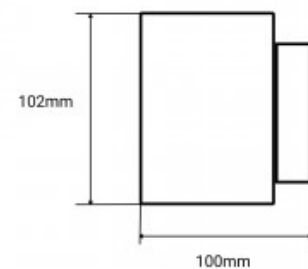
Ref. LN1550

Applique murale led intérieur compacte et moderne, fabriquée en aluminium de qualité supérieure. Avec son design cylindrique et ses finitions soignées, elle apporte une touche de sophistication à la pièce qu'elle éclaire. C'est un luminaire d'intérieur bidirectionnel : son faisceau lumineux est émis à la fois vers le haut et vers le bas. Applique décorative certifiée IP20, idéale dans un salon, une chambre, un couloir, etc. Elle convient également à tous types d'applications professionnelles (hôtels, bars, restaurants, boutiques, etc.). Dimensions : 80x100x102 mm.**Ampoule G9 NON fournie**220-240V/CAG9Puissance max. 40WIP20 80x100x102mm





Caractéristiques du produit

| | |
|------------------------|-------------------------------|
| Tension nominale (V) | 220-240V-AC |
| Puissance maximale (W) | 40 |
| Culot | G9 |
| Dimensions (mm) Lxlxh | 80x100x102 |
| Matériau | Aluminium |
| IP | IP20 |
| Certificats | ROHS, CE |
| Garantie | Selon garantie légale : 3 ans |
| Style déco | Minimaliste |



Variantes du produit

| Référence | Attributs | |
|-----------|----------------------------|---|
| LN1550-N | Couleur extérieure - Noir |  |
| LN1550-B | Couleur extérieure - Blanc |  |